

## Zdroje údajov v SR:

- [1] Administratívne zdroje: Ukazovatele Sociálnej poisťovne a zdravotných poisťovní
- [2] Rezortné zisťovania MPSVR SR
- [3] AZÚ ÚPSVaR
- [4] Ročné zisťovanie v zariadeniach sociálnych služieb, ŠÚ SR
- [5] Ročné zisťovanie „Náklady práce“, ŠÚ SR
- [6] Výberové zisťovanie v neziskových organizáciách, ŠÚ SR
- [7] Administratívne zdroje údajov: MF SR, MO SR, MV SR, MDVRR SR, MS SR, Daňové riaditeľstvo, SAD miest Bratislavy, Košíc, Prešova, Žiliny a Banskej Bystrice, Železnice Slovenskej republiky, Migračný úrad MV SR, dôchodkové správcovské spoločnosti a doplnkové dôchodkové poisťovne

## Databázy:

- [http://epp.eurostat.ec.europa.eu/portal/page/portal/social\\_protection/data/database](http://epp.eurostat.ec.europa.eu/portal/page/portal/social_protection/data/database)
- <http://portal.statistics.sk/showdoc.do?docid=95>
- <http://portal.statistics.sk/showdoc.do?docid=96>
- [http://ec.europa.eu/employment\\_social/social\\_protection/missoc\\_tables\\_en.htm](http://ec.europa.eu/employment_social/social_protection/missoc_tables_en.htm)

## Literatúra:

- [http://epp.eurostat.ec.europa.eu/cache/ITY\\_OFFPUB/KS-RA-11-014/EN/KS-RA-11-014-EN.PDF](http://epp.eurostat.ec.europa.eu/cache/ITY_OFFPUB/KS-RA-11-014/EN/KS-RA-11-014-EN.PDF)
- <http://portal.statistics.sk/showdoc.do?docid=54508>
- [http://epp.eurostat.ec.europa.eu/portal/page/portal/product\\_details/publication?p\\_product\\_code=KS-SF-12-014](http://epp.eurostat.ec.europa.eu/portal/page/portal/product_details/publication?p_product_code=KS-SF-12-014)
- <http://www.employment.gov.sk/analyticke-centrum.html#spravy>
- [http://epp.eurostat.ec.europa.eu/cache/ITY\\_OFFPUB/KS-SF-09-102/EN/KS-SF-09-102-EN.PDF](http://epp.eurostat.ec.europa.eu/cache/ITY_OFFPUB/KS-SF-09-102/EN/KS-SF-09-102-EN.PDF)
- [http://www.oecd.org/officialdocuments/publicdisplaydocumentpdf/?cote=DELSA/ELSAWD/S\(2011\)9&docLanguage=En](http://www.oecd.org/officialdocuments/publicdisplaydocumentpdf/?cote=DELSA/ELSAWD/S(2011)9&docLanguage=En)
- [http://epp.eurostat.ec.europa.eu/cache/ITY\\_OFFPUB/KS-RA-11-030/EN/KS-RA-11-030-EN.PDF](http://epp.eurostat.ec.europa.eu/cache/ITY_OFFPUB/KS-RA-11-030/EN/KS-RA-11-030-EN.PDF)

## Kontakt

### Štatistický úrad Slovenskej republiky

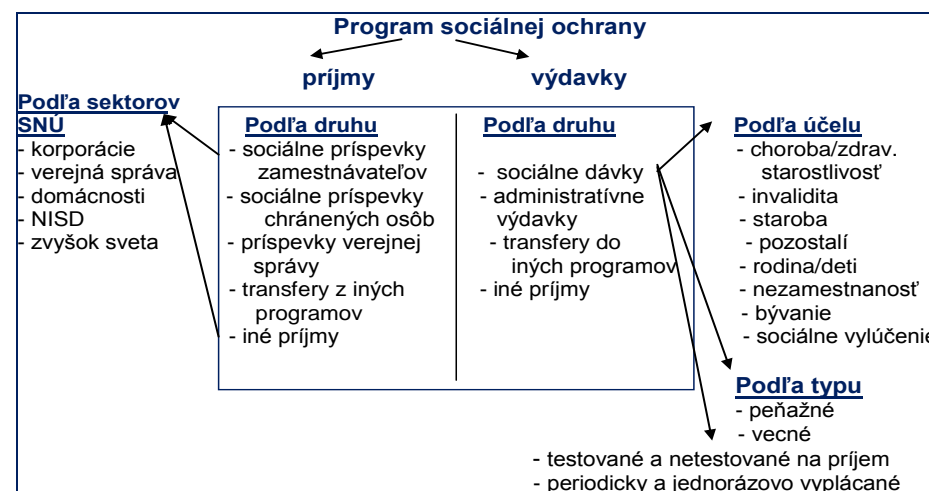
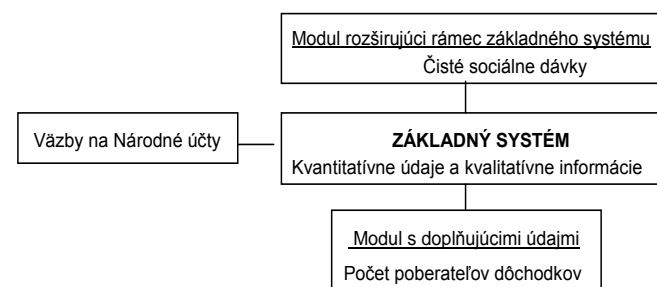
Miletičova 3  
824 67 Bratislava  
E-mail:  
Tel.: 02 / 50 236 335  
Fax: 02 / 55 561 361  
info@statistics.sk  
www.statistics.sk



## ESSPROS

### Európsky systém integrovanej štatistiky sociálnej ochrany

sa vykonáva na základe Nariadenia Európskeho parlamentu a Rady (ES) č. 458/2007 o európskom systéme integrovanej štatistiky sociálnej ochrany (ESSPROS) a štyroch nariadení Komisie (EK) č. 1322/2007, č. 10/2008, 110/2011 a 263/2011, ktoré implementujú vyššie uvedené nariadenie EP a Rady.

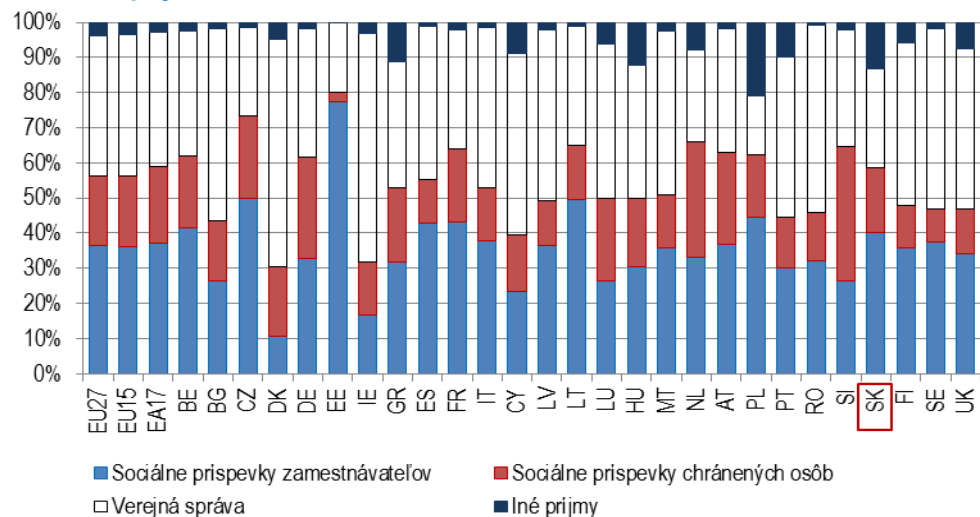


**Sedem** kategórií dôchodkov: invalidný dôchodok, predčasný dôchodok v dôsledku zníženej pracovnej schopnosti, starobný dôchodok, očakávaný starobný dôchodok, čiastočný dôchodok, pozostalostný dôchodok a predčasný dôchodok z dôvodov trhu práce.

## Programy sociálnej ochrany v Slovenskej republike

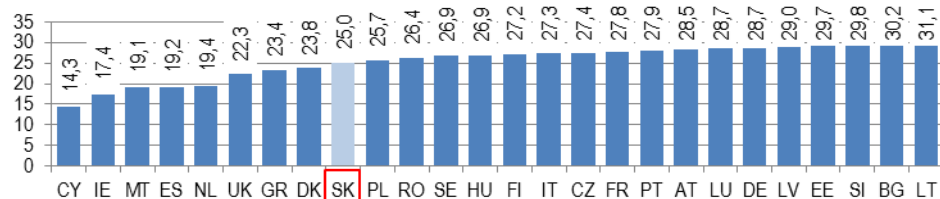
Č.	Názov programu	Č.	Názov programu
1	Nemocenské poistenie	12	Sociálne služby – NISD a súkr. sektor
2	Dôchodkové poistenie - ukončené	13	Sociálne poistenie – silové zložky
3	Poistenie v nezamestnanosti	14	Sociálne zľavy na cestovnom
4	Zdravotné poistenie	15	Sociálne služby - VÚC
5	Štátna sociálna podpora	16	Garančné poistenie
6	Štátna sociálna pomoc	17	Rezervný fond solidarity
7	Imputované dávky – verejný sektor	18	Starobné poistenie
8	Imputované dávky – súkromný sektor	19	Invalidné poistenie
9	Sociálna pomoc samosprávy	20	Starobné dôchodkové sporenie
10	Úrazové poistenie	21	Politiky trhu práce
11	Doplnkové dôchodkové poistenie	22	Príspevky na dôchodkové sporenie

## Štruktúra príjmov na sociálnu ochranu v EU 27 v roku 2010



Zdroj Eurostat-ESSPROS

## Počet poberateľov dôchodkov k 31.12.2010, % z populácie



Zdroj Eurostat-ESSPROS

## Výdavky na sociálnu ochranu v členských krajinách EÚ, 2010

	Výdavky na sociálnu ochranu, % z HDP	Výdavky na sociálnu ochranu, PPS na obyvateľa	Sociálne dávky podľa účelov v PPS na obyvateľa (v % EU 27=100 %)					Bývanie, sociálne vylúčenie
			Dávky v starobe a pre pozostalých	Nemocenské, zdravotná starostlivosť	Dávky pre zdravotne postihnutých	Dávky pre rodiny a deti	Dávky v nezamestnanosti	
<b>EU 27</b>	<b>29,4</b>	<b>7 185</b>	<b>100,0</b>	<b>100,0</b>	<b>100,0</b>	<b>100,0</b>	<b>100,0</b>	<b>100,0</b>
<b>EU 15</b>	<b>30,2</b>	<b>8 135</b>	<b>112,1</b>	<b>113,7</b>	<b>113,2</b>	<b>113,3</b>	<b>115,8</b>	<b>115,9</b>
<b>EA 17</b>	<b>30,4</b>	<b>8 030</b>	<b>112,1</b>	<b>112,1</b>	<b>99,6</b>	<b>111,5</b>	<b>125,3</b>	<b>98,2</b>
Belgicko	29,9	8 697	105,3	114,5	112,7	115,1	265,5	120,7
Bulharsko	18,1	1 936	31,2	22,4	27,3	38,9	15,5	11,4
Česká republika	20,1	3 940	57,8	60,5	54,0	47,1	38,5	26,7
Dánsko	33,3	10 292	121,6	111,0	270,9	225,4	180,8	202,9
Nemecko	30,7	8 894	110,5	135,3	126,9	167,6	118,4	94,4
Estónsko	18,1	2 838	39,9	37,0	55,7	64,7	28,6	12,5
Írsko	29,6	9 248	66,7	188,5	75,6	206,6	263,8	118,9
Grécko	29,1	6 224	97,0	86,5	51,3	69,5	88,2	86,6
Španielsko	25,7	6 284	83,8	86,6	79,4	66,9	208,8	45,1
Francúzsko	33,8	8 891	121,9	119,6	94,0	126,8	139,3	168,9
Taliansko	29,9	7 337	136,9	88,2	75,9	58,1	49,7	9,7
Cyprus	21,6	5 099	73,8	57,8	31,9	90,5	60,3	252,1
Lotyšsko	17,8	2 242	38,1	22,6	30,8	34,0	39,7	19,2
Litva	19,1	2 684	36,5	32,7	46,5	55,5	27,2	40,7
Luxembursko	22,7	14 896	170,3	183,2	303,2	470,9	197,6	211,5
Maďarsko	23,1	3 628	53,0	44,0	54,8	83,1	34,4	40,8
Malta	19,8	4 054	70,8	57,6	31,9	45,3	26,8	39,9
Holandsko	32,1	10 405	123,7	169,8	145,7	72,7	122,6	319,5
Rakúsko	30,4	9 352	145,2	112,7	126,1	171,3	124,3	53,3
Poľsko	18,9	2 899	55,8	33,9	38,2	21,8	15,4	12,6
Portugalsko	27,0	5 275	82,9	67,1	74,7	51,7	67,9	26,7
Rumunsko	17,6	1 998	32,3	24,8	32,9	34,5	15,4	13,7
Slovinsko	24,8	5 168	75,3	80,5	66,7	81,5	33,6	49,6
<b>Slovenská republika</b>	<b>18,6</b>	<b>3 335</b>	<b>44,8</b>	<b>49,0</b>	<b>51,3</b>	<b>57,1*</b>	<b>39,9</b>	<b>33,5</b>
Fínsko	30,6	8 542	104,8	103,0	182,5	167,0	164,6	140,3
Švédsko	30,4	9 240	122,9	111,0	234,3	170,7	99,2	142,9
Spojené kráľovstvo	28,0	7 676	101,4	115,6	138,8	92,6	47,9	190,9

predbežné údaje – EU 27, EU 15, EA 17, DE, ES, FR, EE, IT, LT, LU, NL, SI, SK a SE

\* vrátane daňového bonusu

Zdroj: Eurostat-ESSPROS