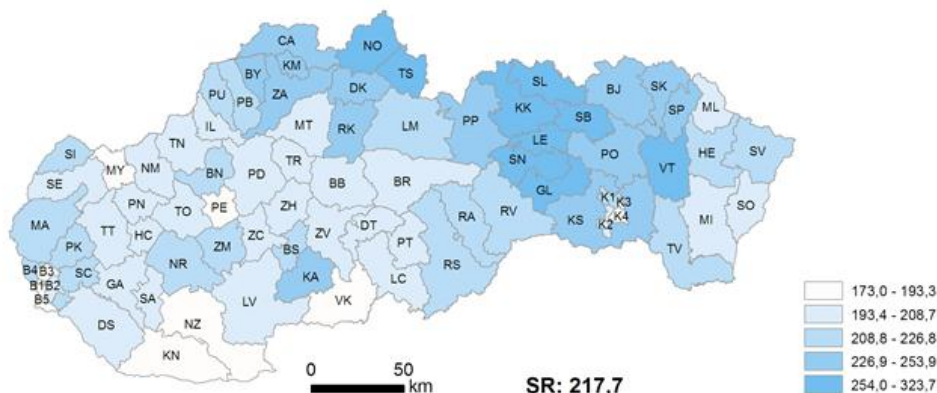


Priemerný mesačný počet nezaopatrených detí (s rodinnými prídavkami) na 1 000 obyvateľov podľa okresov v SR, 2011
Average monthly number of dependent children (with child allowance) per 1 000 inhabitants by district of the SR, 2011



ESSPROS – účel rodina/deti

Európsky systém integrovanej štatistiky sociálnej ochrany

Sociálna ochrana je definovaná ako súhrn intervencií zo strany verejných alebo súkromných inštitúcií, ktorých cieľom je uľahčiť domácnostiam a jednotlivcom záťaž vyplývajúcu z vopred určených rizík (totožné s názvami účelov výdavkov sociálnej ochrany).

Účel rodina/deti – peňažná alebo vecná podpora (okrem zdravotnej starostlivosti) pri výdavkoch spojených s tehotenstvom, narodením a adopciou dieťaťa, výchovou detí a starostlivosťou o ostatných členov rodiny.

Databázy:

http://epp.eurostat.ec.europa.eu/portal/page/portal/social_protection/data/database
<http://portal.statistics.sk/showdoc.do?docid=95>
<http://portal.statistics.sk/showdoc.do?docid=96>
http://ec.europa.eu/employment_social/social_protection/missoc_tables_en.htm

Literatúra:

http://epp.eurostat.ec.europa.eu/cache/ITY_OFFPUB/KS-RA-11-014/EN/KS-RA-11-014-EN.PDF
<http://portal.statistics.sk/showdoc.do?docid=54508>
http://epp.eurostat.ec.europa.eu/portal/page/portal/product_details/publication?p_product_code=KS-SF-12-014
<http://www.employment.gov.sk/analyticke-centrum.html#spravy>
http://epp.eurostat.ec.europa.eu/cache/ITY_OFFPUB/KS-SF-09-102/EN/KS-SF-09-102-EN.PDF
[http://www.oecd.org/officialdocuments/publicdisplaydocumentpdf/?cote=DELSA/ELSA/WD/SEM\(2011\)9&docLanguage=En](http://www.oecd.org/officialdocuments/publicdisplaydocumentpdf/?cote=DELSA/ELSA/WD/SEM(2011)9&docLanguage=En)
http://epp.eurostat.ec.europa.eu/cache/ITY_OFFPUB/KS-RA-11-030/EN/KS-RA-11-030-EN.PDF

Kontakt

Štatistický úrad Slovenskej republiky

Miletičova 3

824 67 Bratislava

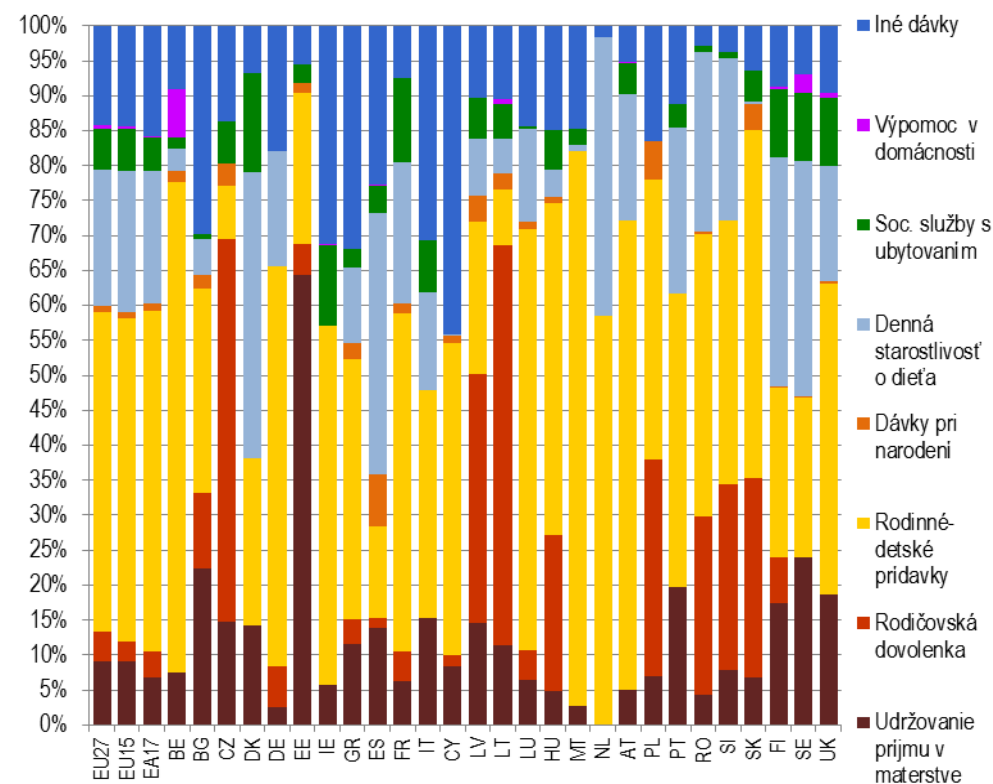
Tel.: 02 / 50 236 335

Fax: 02 / 55 561 361

info@statistics.sk

www.statistics.sk

Graf 1 Štruktúra výdavkov na dávky v účele rodina/deti v %, 2010



Zdroj Eurostat-ESSPROS

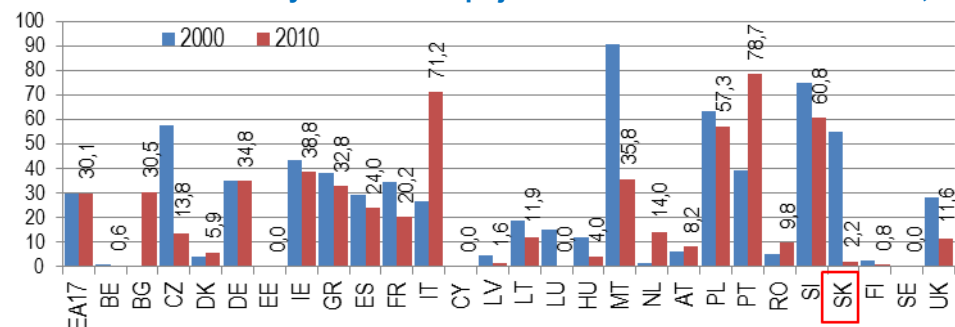
Tab 1 Výdavky na dávky v účele rodina/deti v PPS na obyvateľa, 2010

	Udržovanie príjmu v materstve	Rodičovská dovolenka	Rodinné/detské prídavky	Dávky pri narodení	Denná starostlivosť o dieťa	Soc. služby s ubytovaním	Výpomoc v domácnosti	Iné dávky
EU27	50,5	23,7	252,3	5,2	107,8	32,3	2,2	78,9
EU15	57,0	18,3	289,4	5,4	126,4	37,5	2,7	89,8
EA17		23,7	299,6	6,2	116,9	29,9	1,7	138,5
BE	47,2	0,0	446,7	10,3	20,8	10,2	43,7	57,4
BG	48,0	23,5	62,6	4,2	11,3	1,5	0,0	63,9
CZ	38,5	142,7	19,9	8,1	0,0	15,7	0,0	35,7
DK	177,3	0,0	298,7	0,0	508,0	177,1	0,3	84,3
DE	23,8	54,3	529,7	0,0	153,5	0,0	0,0	165,6
EE	230,3	16,2	76,7	5,5	0,0	9,5	0,0	19,7
IE	64,7	0,0	587,8	0,0	0,0	132,2	0,4	357,2
GR	44,3	13,9	142,5	9,3	41,2	10,1	0,0	122,8
ES	51,4	5,3	48,2	27,9	138,0	14,1	0,9	83,7
FR	44,4	29,6	339,3	8,9	142,4	84,2	0,0	52,5
IT	49,0	0,0	104,8	0,0	44,8	24,3	0,0	98,5
CY	42,2	8,0	222,9	5,5	0,6	0,0	0,0	221,1
LV	27,3	67,0	40,9	6,8	15,4	10,9	0,0	19,5
LT	34,9	175,6	24,4	7,2	15,0	15,2	2,4	32,1
LU	167,4	110,6	1569,2	25,0	347,7	9,5	0,0	374,0
HU	22,7	102,1	218,5	3,4	18,6	25,8	0,0	68,5
MT	6,9	0,0	199,0	0,0	2,0	6,0	0,0	36,7
NL	0,0	0,0	235,3	0,0	159,7	0,0	0,0	6,7
AT	48,3	0,0	635,7	0,0	170,5	42,4	0,6	49,7
PL	8,3	37,3	48,1	6,6	0,0	0,0	0,0	19,9
PT	56,6	0,0	119,9	0,0	67,8	9,5	0,0	32,3
RO	8,3	48,4	77,2	0,6	48,7	1,7	0,0	5,5
SI	35,7	119,6	169,6	0,0	104,3	4,4	0,0	16,8
SK	21,2	90,3	156,8*	12,0	1,0	14,2	0,0	20,1
FI	160,6	60,0	224,9	1,8	302,5	89,6	3,3	80,7
SE	225,4	1,4	215,8	0,3	317,7	91,9	26,4	64,9
UK	95,7	0,0	227,0	2,4	84,5	49,6	3,4	49,2

* vrátane daňového bonusu

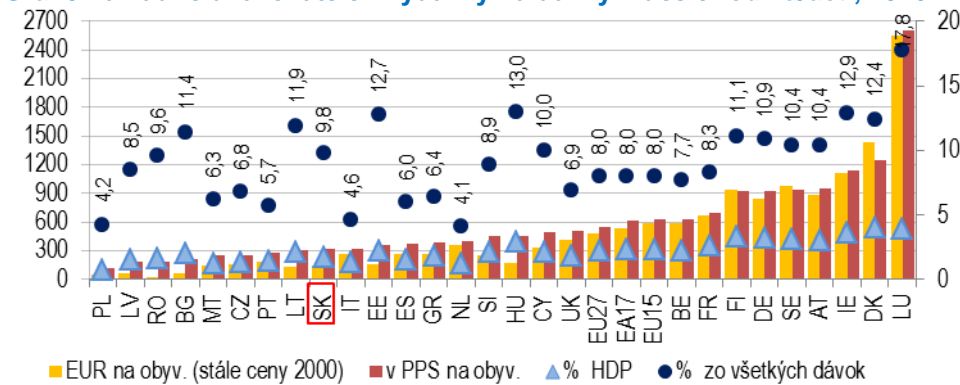
Zdroj Eurostat-ESSPROS

Graf 2 Podiel testovaných dávok na príjem/bohatstvo v účele rodina/deti, %



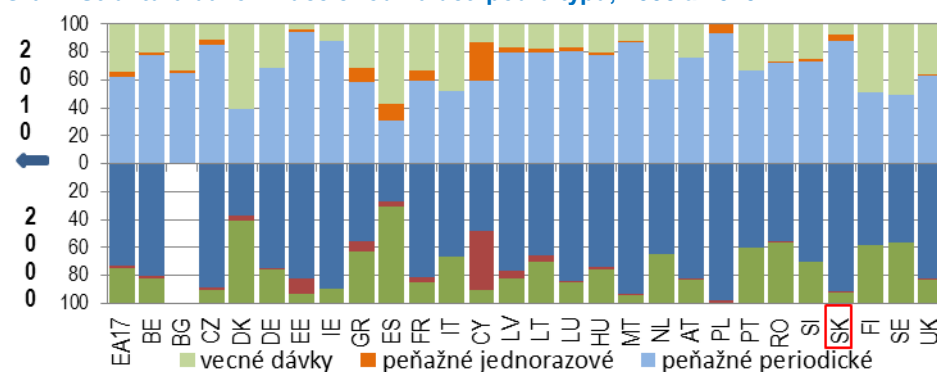
Zdroj Eurostat-ESSPROS

Graf 3 Základné ukazovatele - výdavky na dávky v účele rodina/deti, 2010



Zdroj Eurostat-ESSPROS

Graf 4 Štruktúra dávok v účele rodina/deti podľa typu, 2000 a 2010



Zdroj Eurostat-ESSPROS